
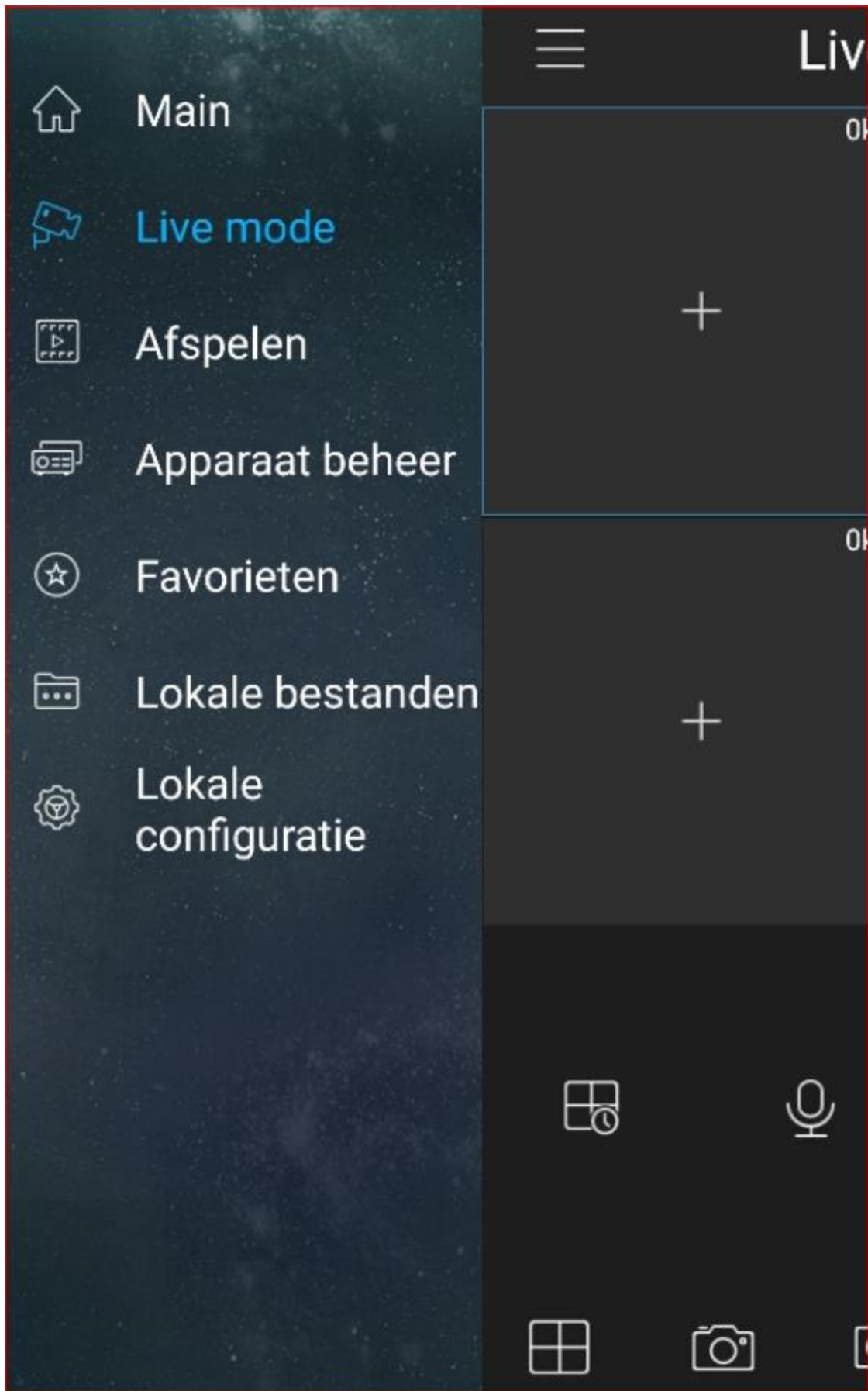


Installeer de software: gDMSS lite via playstore voor android of Iphone.



Na installatie en opstarten

Ga naar: Apparaat beheer



en klik op de '+' rechtsboven



# Apparaat beheer



fhhf



Creëer apparaat kaart

Kies nu voor: Bedraad apparaat



# Toevoegen



WiFi Device



Bedraad Apparaat




Cloud apparaat

Initialiseren apparaat

IN: Bedrade bekabeling kies vervolgens: IP/Domain



## Bedrade verbinding



Voor toevoegen van het apparaat, maak zeker dat de netwerk kabel is verbonden voor een normaal werkende netwerk verbinding

P2P



IP/Domein



Quick DDNS



Dahua DDNS





Gebruik deze instellingen: ip adres: 217.123.111.75 + userid = guest + password = guest (of userid  
guest1 + password guest2)



## IP/Domein

Naam: tennis ruine

Adres: 217.123.111.75

Poort: 37777


Gebruikersnaam: guest

Paswoord: •••••

Live mode: Sub stream >

Afspelen: Sub stream >

Start Live mode



En dan Start live mode en dubbel klik op venster 1.

That's all ..